



Manuale utente

DRESS ME S 30

REV 001

Quick Lighting

Potenza
Power

4W - 6W

Grado di Protezione
International protection

IP40

Corrente Alimentazione
Current Supply

350mA - 500mA

IT Istruzioni di montaggio
e collegamento

EN Assembly and
connection instructions

ATTENZIONE: NON COLLEGARE DIRETTAMENTE ALLA TENSIONE ELETTRICA DI RETE.

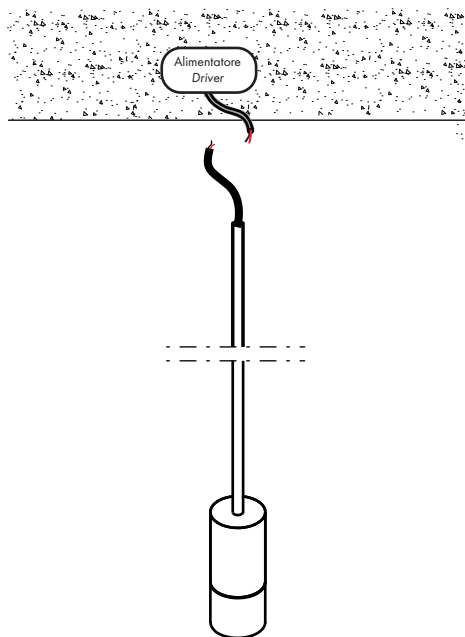
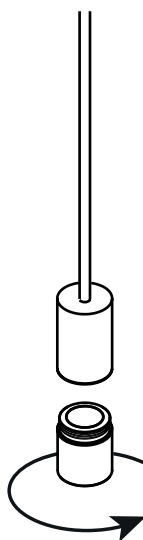
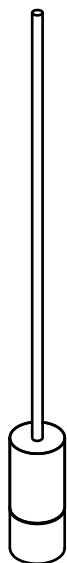
Per collegare l'apparecchio alla tensione elettrica di rete è indispensabile un alimentatore con uscita in tensione costante. La potenza in Watt erogata dall'alimentatore deve essere pari o superiore a quella richiesta da uno o più apparecchi. Evitare usi impropri e manomissioni dei meccanismi del prodotto.

CAUTION: DO NOT CONNECT DIRECTLY TO LINE VOLTAGE.

A power supply with a constant voltage output is necessary to connect the appliance to mains power. The watts of the power supply shall be equal to or greater than the power required by one or more appliances. Avoid improper use and tampering with the product's mechanisms.



Questo dispositivo è munito di lampade LED integrate. Le lampade di questo dispositivo non sono sostituibili.
This device has built-in LED lamps. The lamps in this device are not replaceable.



Collegamento
Consultare Libreria connessioni
Connection
Consult Connection Library



Link sito web | Website link

Quick Lighting s.r.l. unipersonale
Via Mozambico 5 - 48026 Russi (RA) Italy
P.I. IT 02691130393
Tel: +39 0544 1651114
info@quicklighting.com - www.quicklighting.com